

# AMT 337E-96 / 338E-96



## MEMBRAAN POMP



De lijn van AMT membraan pompen worden aangedreven via een zware 2-traps reductiekast met gesmede tandwielen. AMT membraanpompen zijn ontworpen voor het verpompen van water, slurry, rioolwater en andere dikke, hoog viskeuze vloeistoffen.

### Elektrische motor voor een stille aandrijving

AMT membraanpompen zijn voorzien van een 1.1kW eenfase 115/230 VAC elektro met hand-reset thermische beveiliging voor een stille, trillingsvrije aandrijving zonder uitlaatgas emissies.

VERMOGEN	NETTO GEWICHT	CONSTRUCTIE
1.1kW eenfase 115/230 VAC	79 kg (338) of 84 kg (337)	Zandgiet aluminium voor een laag gewicht en hoge duurzaamheid.

### Zelfaanzuigende pomptechniek

De ingebouwde terugslagklep zorgt voor een aanzuighoogte van maximaal 6.1 meter. De zware reductiekast met gesmede tandwielen, zorgt er voor dat de pomp kan werken op maximaal 60 slagen per minuut. Elke pomp wordt geleverd met een 2" (AMT 338E-96) of een 3" (AMT 337E-96) stalen zuigkorf met NPT nippels en een wielstel voor eenvoudig transport op en rond de bouwplaats. De zuig- en persaansluitingen mogen niet worden vernauwd.

### Eigenschappen en kenmerken:

- Thermoplastische Santopreen membraan
- Vuildoorlaat: max. 31,7 mm (338) of 41 mm (337)
- Modulaire opbouw voor eenvoudige reiniging en onderhoud.



### POMP

AMT 338 (2") of 337 (3")  
Membraan pomp



### MOTOR

BALDOR / ABB  
1.1kW Eenfase  
115/230 VAC elektro  
motor met handmatig  
te resetten thermische  
beveiliging.



### PRESTATIES

Max. 6 m<sup>3</sup>/h (338) /  
11 m<sup>3</sup>/h (337) debiet of  
7,6 mwk opvoerhoogte.



### MAATVOERING

2" x 2" (338) /  
3" x 3" (337) NPT  
Aansluiting binnendraad

### OPTIES:

De AMT membraanpompen zijn leverbaar met diverse opties zoals:

- In lijnconfiguraties (aanzuigen en afvoerpoorten 90 graden gedraaid).
- Koppelingen volgens specificaties klant.
- Aangedreven met benzine-motor.

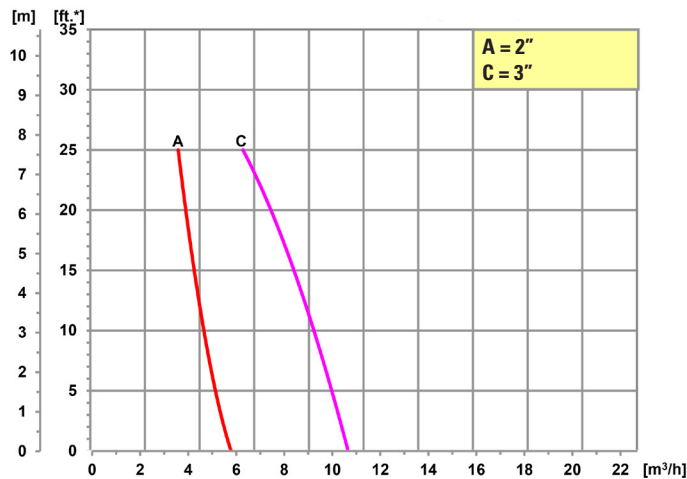
Neem contact op met  
Gorman-Rupp of uw plaatselijke  
distributeur voor meer informatie.

# AMT 337E-96 / 338E-96



## MEMBRAAN POMP

Prestatiecurve van de membraan pomp



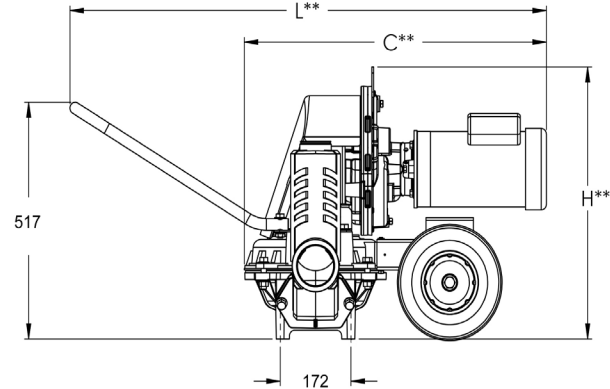
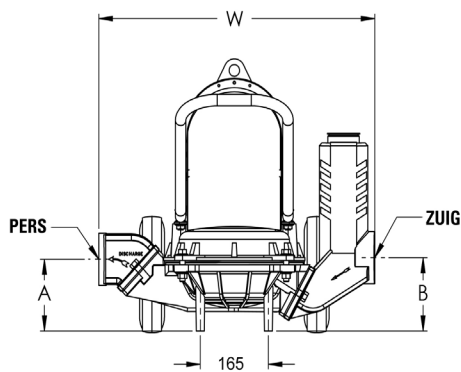
EUROPE

*The Pump People®*

**GORMAN-RUPP PUMPS**  
ZANDWEISTRAAT 19  
4181 CG WAARDENBURG | NL  
TEL: +31 (0)85 7730080  
GREsales@gormanrupp.com

**GRPUMPS.EU**

Afmetingen en gewicht



Model	338E-96	337E-96
Nominale aansluiting zuig- en perszijde	2"	3"
A (mm)	185	157
B (mm)	145	160
C (mm)	727	727
L (mm)	1155	1155
W (mm)	561	670
H (mm)	594	594

GEAUTORISEERD DISTRIBUTEUR

Productinformatie is onderhevig aan verandering. Raadpleeg de fabriek voor details. Alle afbeeldingen zijn alleen ter illustratie. Het werkelijke product kan afwijken van de gedrukte weergave.